



Système coulissant haut de gamme SAF[®] AVEC BANDEAU ALUMINIUM PEINT EN NOIR



Simplicité, fiabilité et rapidité de pose !

■ SILENCIEUX :

Montures montées sur roulements à billes et amortisseurs nouvelle génération


■ ESTHÉTIQUE :

Bandeaux design en aluminium, peint en noir

■ PRATIQUE :

Équerres murales > réglage et fixation simplifiés
Bandeaux > facilité d'installation par clips souples pour absorber les légers défauts muraux

Bandeaux et embouts peints en noir





ENSEMBLE SAF®20 BLACK

Référence	Désignation
SAF20-195-BLACK	Ensemble SAF20 pour 1 porte de 10 à 20 Kg maxi :
	- 1 rail 13108 en longueur de 1.95 m .
	- 5 supports équerre 13013
	- 1 bandeau 13041 BLACK avec 3 clips de fixation
	- 2 embouts 13045 BLACK
	- 2 montures 13218 + 2 platines 13036
	- 1 butée d'arrêt réglable 11213
	- 1 amortisseur ferme-porte M65S
	- 1 guide au sol 1103R
	- 1 Buly (niveau à bulle)
- visserie, clé et notice de montage	

**20
KG**

ENSEMBLE SAF®60 BLACK

Référence	Désignation
SAF60-195-BLACK	Ensemble SAF60 pour 1 porte de 21 à 60 Kg maxi :
	- 1 rail 13108 en longueur de 1.95 m .
	- 5 supports équerre 13013
	- 1 bandeau 13041 BLACK avec 3 clips de fixation
	- 2 embouts 13045 BLACK
	- 2 montures 13218 + 2 platines 13036
	- 1 butée d'arrêt réglable 11213
	- 1 amortisseur ferme-porte M66S
	- 1 guide au sol 1103R
	- 1 Buly (niveau à bulle)
- visserie, clé et notice de montage	

**60
KG**

OPTION SECOND AMORTISSEUR

M65S	Système de butée amortisseur pour une ouverture et/ou une fermeture tout en douceur de la porte (sur 100 mm). L'amortisseur accompagne la porte de façon automatique jusqu'à la position ouverte et/ou fermée. Convient pour des portes de 10 à 20 KG (SAF20-195-BLACK) . 2 amortisseurs conseillés sur portes à partir de 830 mm de largeur
M66S	Dito pour des portes de 21 à 60 KG (SAF60-195-BLACK) .

ENSEMBLES SAF®BLACK

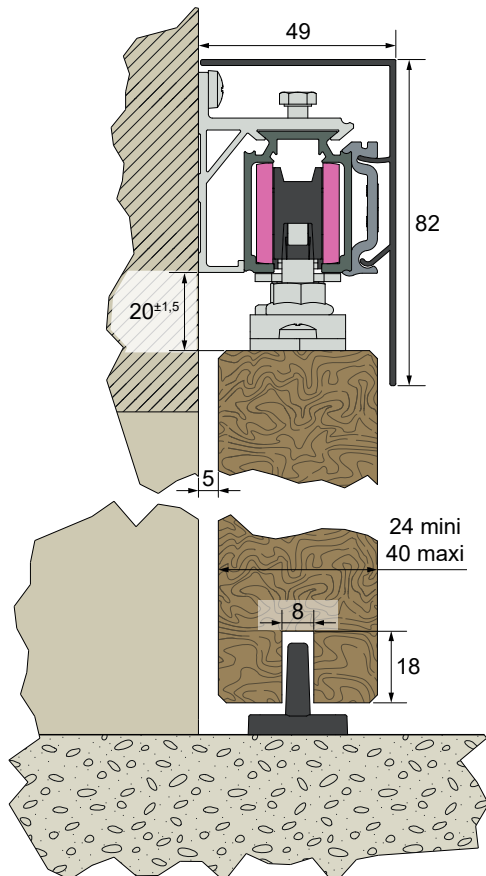
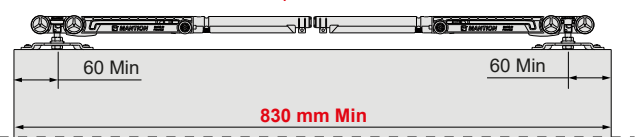


Choisissez l'amortisseur adapté à l'inertie du poids de votre porte pour un fonctionnement optimal

Exclusivité MANTION :
M65S : Amortisseur adapté aux portes légères

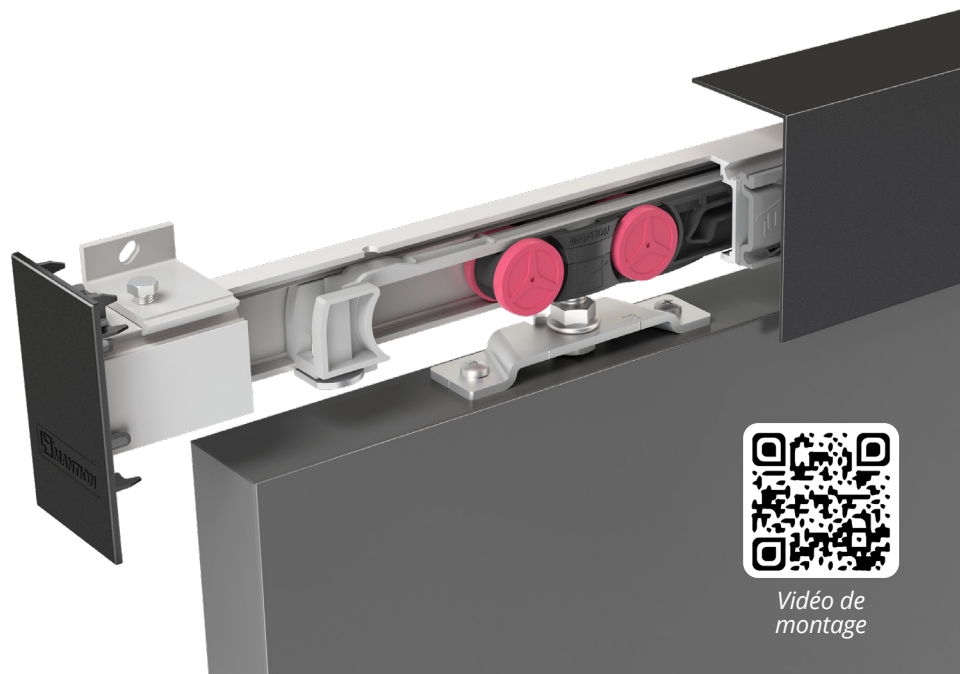


Conditions de mise en oeuvre pour 2 amortisseurs **M65S** ou **M66S**



POUR UN FONCTIONNEMENT OPTIMAL
POSEZ **2** AMORTISSEURS

Un à la fermeture...
Un deuxième à l'ouverture !



Vidéo de montage