

# Schiebesysteme **INTEC**<sup>®</sup> für Glastüren



*Unsichtbare Beschläge:*

*Integrierte Klemmen in der Schiene!*



- Geeignet für 8 oder 10 mm Glasstärke
- Türen bis max. 80 kg
- Geringes Spiel zwischen Tür und Wand (einzigartig auf dem Markt): 7-18 mm (einstellbar)
- Einfache, schnelle Montage: einteiliger Satz mit Rollapparate/Schließdämpfer
- Integrierter Türschließdämpfer (Schließen und Öffnen)
- Für ein- oder zweiflügelige Türen, mit Wand- oder Deckenbefestigung



Max. 80 kg

*Unser Gesamtprogramm finden Sie unter:*

[www.mantion.de](http://www.mantion.de)

[www.la-porte-en-verre.com](http://www.la-porte-en-verre.com)

Tochterfirma: **MANTION BAUBESCHLÄGE GMBH**  
Dieselstr. 18 - 42579 - Heiligenhaus

Firmensitz: **MANTION SAS**  
7, rue Gay Lussac - ZI de Trépillot - F-25000 Besançon



Tel. 02056/582690 - Fax. 02056/582699  
[www.mantion.de](http://www.mantion.de) - [info@mantion.de](mailto:info@mantion.de)

Tel. +33 3 81 50 56 77 - Fax. +33 3 81 53 29 76  
[www.mantion.com](http://www.mantion.com) - [export@mantion.com](mailto:export@mantion.com)

## Montage mit Wandbefestigung, 1 oder 2 Flügel

TRAGFÄHIGKEIT/TÜR	80 KG
FLÜGELDICKE	8 - 10 MM
SCHIENE	ALUMINIUM
ÖFFNUNGSART	GERADE

### MONTAGEFERTIGER BAUSATZ - 1 FLÜGEL

#### Satzinhalt:

- 1 Schiene aus eloxiertem Aluminium für Wandbefestigung - gelocht - längengenau geschnitten
- 1 Schienenblende aus eloxiertem Aluminium für Wandbefestigung - gelocht - längengenau geschnitten
- 1 Laufwagensatz mit Klemmen und Schließdämpfer
- 2 Stopper
- 2 Schienenabschlusskappen aus eloxiertem Aluminium
- 2 Befestigungsklips für Blende
- 1 Bodenführung
- Einbauanleitung und Montageschlüssel

Art. Nr.	Bezeichnung
GB0100	Für eine 0,73 m - 0,83 m breite Öffnung
GB0101	Für eine 0,83 m - 0,93 m breite Öffnung
GB0102	Für eine 0,93 m - 1,13 m breite Öffnung
GB0103	Für eine 1,13 m - 1,33 m breite Öffnung

### MONTAGEFERTIGER BAUSATZ - 2 FLÜGEL

#### Satzinhalt:

- 1 Schiene aus eloxiertem Aluminium für Wandbefestigung - gelocht - längengenau geschnitten
- 1 Schienenblende aus eloxiertem Aluminium für Wandbefestigung - gelocht - längengenau geschnitten
- 2 Laufwagensätze mit Klemmen und Schließdämpfern
- 4 Stopper
- 2 Schienenabschlusskappen aus eloxiertem Aluminium
- 3 Befestigungsklips für Blende
- 2 Bodenführungen und 1 durchsichtige Türkantendichtung
- Einbauanleitung und Montageschlüssel

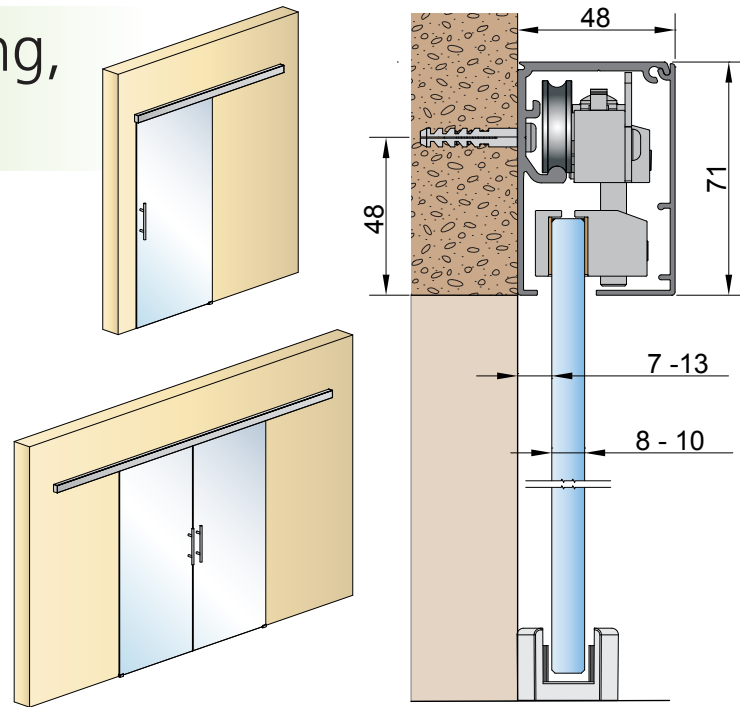
Art. Nr.	Bezeichnung
GB0111	Für eine 1,53 m - 1,73 m breite Öffnung
GB0113	Für eine 1,73 m - 1,93 m breite Öffnung
GB0115	Für eine 1,93 m - 2,13 m breite Öffnung
GB0117	Für eine 2,13 m - 2,33 m breite Öffnung
GB0119	Für eine 2,33 m - 2,53 m breite Öffnung

### MONTAGEFERTIGER BAUSATZ - 2 FLÜGEL, SYNCHRONLAUFEND


#### Satzinhalt:

- 1 Schiene aus eloxiertem Aluminium für Wandbefestigung - gelocht - längengenau geschnitten
- 1 Schienenblende aus eloxiertem Aluminium für Wandbefestigung - gelocht - längengenau geschnitten
- 2 Laufwagensätze mit Klemmen und Schließdämpfern
- 1 Synchronisationssatz, kabelgebunden
- 4 Stopper
- 2 Schienenabschlusskappen aus eloxiertem Aluminium
- 3 Befestigungsklips für Blende
- 2 Bodenführungen und 1 durchsichtige Türkantendichtung
- Einbauanleitung und Montageschlüssel

Art. Nr.	Bezeichnung
GB0110	Für eine 1,33 m - 1,53 m breite Öffnung
GB0112	Für eine 1,53 m - 1,73 m breite Öffnung
GB0114	Für eine 1,73 m - 1,93 m breite Öffnung
GB0116	Für eine 1,93 m - 2,13 m breite Öffnung
GB0118	Für eine 2,13 m - 2,33 m breite Öffnung
GB0120	Für eine 2,33 m - 2,53 m breite Öffnung



### ZUSAMMENSETZUNG DER BAUSÄTZE



## Montage mit Deckenbefestigung, 1 oder 2 Flügel

TRAGFÄHIGKEIT/TÜR	80 KG
FLÜGELDICKE	8 - 10 MM
SCHIENE	ALUMINIUM
ÖFFNUNGSART	GERADE

### MONTAGEFERTIGER BAUSATZ - 1 FLÜGEL

- Satzinhalt:**
- 1 Schiene aus eloxiertem Aluminium für Wandbefestigung - gelocht - längengenau geschnitten
  - 1 Schienenblende aus eloxiertem Aluminium für Wandbefestigung - gelocht - längengenau geschnitten
  - 1 Laufwagensatz mit Klemmen und Schließdämpfer
  - 2 Stopper
  - 2 Schienenabschlusskappen aus eloxiertem Aluminium
  - 2 Befestigungsclips für Blende
  - 1 Bodenführung
  - Einbauanleitung und Montageschlüssel

Art. Nr.	Bezeichnung
GB0200	Für eine 0,73 m - 0,83 m breite Öffnung
GB0201	Für eine 0,83 m - 0,93 m breite Öffnung
GB0202	Für eine 0,93 m - 1,13 m breite Öffnung
GB0203	Für eine 1,13 m - 1,33 m breite Öffnung

### MONTAGEFERTIGER BAUSATZ - 2 FLÜGEL

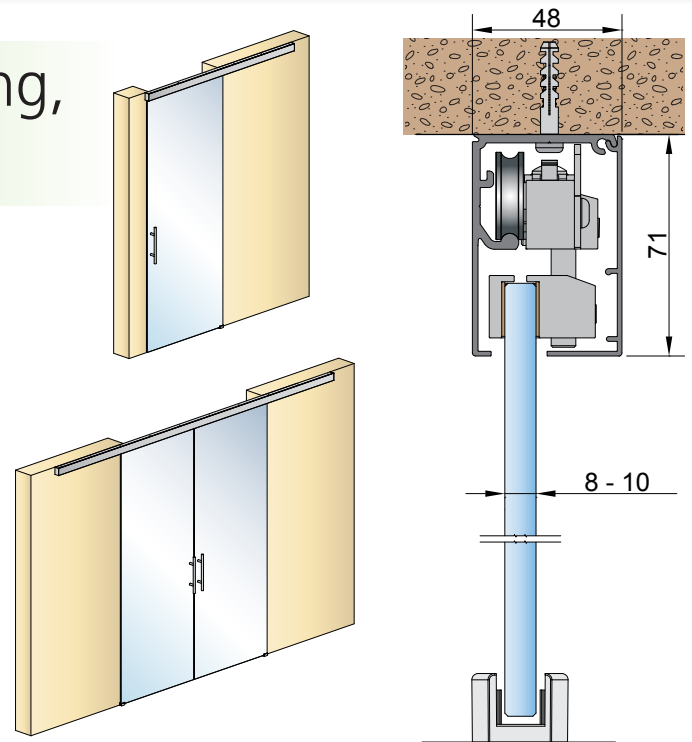
- Satzinhalt:**
- 1 Schiene aus eloxiertem Aluminium für Wandbefestigung - gelocht - längengenau geschnitten
  - 1 Schienenblende aus eloxiertem Aluminium für Wandbefestigung - gelocht - längengenau geschnitten
  - 2 Laufwagensätze mit Klemmen und Schließdämpfern
  - 4 Stopper
  - 2 Schienenabschlusskappen aus eloxiertem Aluminium
  - 3 Befestigungsclips für Blende
  - 2 Bodenführungen und 1 durchsichtige Türkantendichtung
  - Einbauanleitung und Montageschlüssel

Art. Nr.	Bezeichnung
GB0211	Für eine 1,53 m - 1,73 m breite Öffnung
GB0213	Für eine 1,73 m - 1,93 m breite Öffnung
GB0215	Für eine 1,93 m - 2,13 m breite Öffnung
GB0217	Für eine 2,13 m - 2,33 m breite Öffnung
GB0219	Für eine 2,33 m - 2,53 m breite Öffnung


### MONTAGEFERTIGER BAUSATZ - 2 FLÜGEL, SYNCHRONLAUFEND

- Satzinhalt:**
- 1 Schiene aus eloxiertem Aluminium für Wandbefestigung - gelocht - längengenau geschnitten
  - 1 Schienenblende aus eloxiertem Aluminium für Wandbefestigung - gelocht - längengenau geschnitten
  - 2 Laufwagensätze mit Klemmen und Schließdämpfern
  - 1 Synchronisationssatz, kabelgebunden
  - 4 Stopper
  - 2 Schienenabschlusskappen aus eloxiertem Aluminium
  - 3 Befestigungsclips für Blende
  - 2 Bodenführungen und 1 durchsichtige Türkantendichtung
  - Einbauanleitung und Montageschlüssel

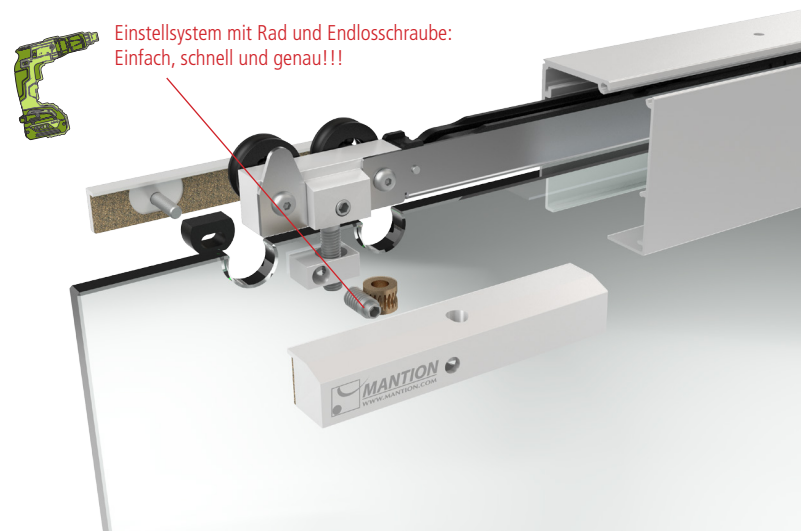
Art. Nr.	Bezeichnung
GB0210	Für eine 1,33 m - 1,53 m breite Öffnung
GB0212	Für eine 1,53 m - 1,73 m breite Öffnung
GB0214	Für eine 1,73 m - 1,93 m breite Öffnung
GB0216	Für eine 1,93 m - 2,13 m breite Öffnung
GB0218	Für eine 2,13 m - 2,33 m breite Öffnung
GB0220	Für eine 2,33 m - 2,53 m breite Öffnung



### ZUSAMMENSETZUNG DER BAUSÄTZE



### EXPLOSIONSANSICHT (identisch für alle Ausführungen)



## Montage mit Deckenbefestigung, für festen Glasflügel, 1 oder 2 Flügel

TRAGFÄHIGKEIT/TÜR	80 KG
FLÜGELDICKE	8 - 10 MM
SCHIENE	ALUMINIUM
ÖFFNUNGSART	GERADE

### SCHIENEN UND BLENDEN - ARTIKELNUMMERN DER EINZELTEILE

Art. Nr.	Bezeichnung
GB6300	Schiene aus eloxiertem Aluminium, zur Montage eines festen Flügels, gelocht* - Länge = 6 m*
GB6310	Montageprofil aus eloxiertem Aluminium für festen Flügel (wird an die Schiene angeschraubt) - Länge = 6 m*
GB6000	Blende aus eloxiertem Aluminium, zum Aufklipsen auf die Schiene* - Länge = 6 m*
GB6320	Abschlussprofil aus eloxiertem Aluminium für festen Flügel (wird in die Öffnung positioniert, um das Montageprofil des festen Flügels abzuschließen) - Länge = 3 m*
GB6331	U-Profil aus eloxiertem Aluminium zum Festschrauben an Boden und Wand, dient zum Halten des festen Glasflügels - Länge = 3 m*
GB6330	U-Profil aus eloxiertem Aluminium zum Festschrauben an Boden und Wand, dient zum Halten des festen Glasflügels - Länge = 6 m*
GB5350	Graue Dichtung für Verglasung, Länge nach Wunsch
GB5351	Durchsichtige Klebedichtung für Türkante - Länge = 3 m
GB3300	Satz Schienenabschlusskappen aus eloxiertem Aluminium

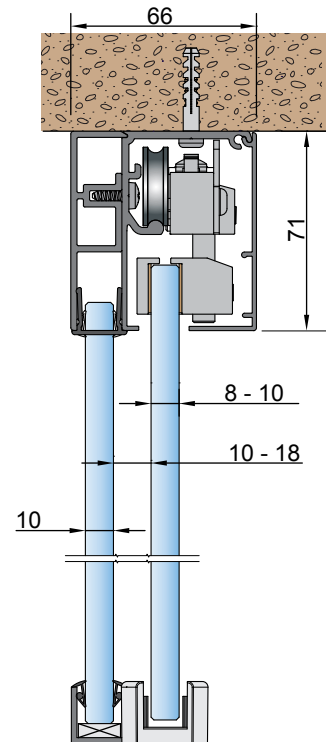
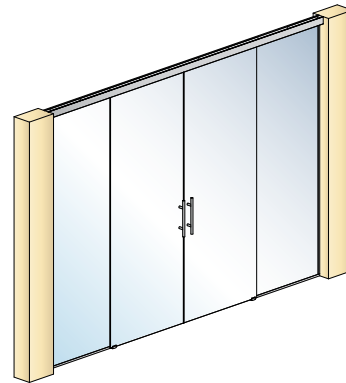
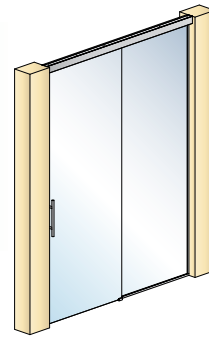
\* Sonderlängen auf Anfrage

### GARNITUREN FÜR 1 FLÜGEL

Art. Nr.	Bezeichnung
GB5000	Garnitur für <b>0,73-0,83 m</b> breite Öffnung, bestehend aus: - 1 Laufwagensatz mit Klemmen und Schließdämpfer - 2 Stopper - 2 Befestigungsklips für Blende - 1 Bodenführung - Einbauanleitung und Montageschlüssel
GB5001	Garnitur für <b>0,83-1,33 m</b> breite Öffnung, bestehend aus: - 1 Laufwagensatz mit Klemmen und Schließdämpfer - 2 Stopper - 2 Befestigungsklips für Blende - 1 Bodenführung - Einbauanleitung und Montageschlüssel

### GARNITUREN FÜR 2 SYNCHRONLAUFENDE FLÜGEL

Art. Nr.	Bezeichnung
GB5002	Garnitur für <b>1,33-1,53 m</b> breite Öffnung, bestehend aus: - 2 Laufwagensätze mit Klemmen und Schließdämpfern - 1 Synchronisationssatz, kabelgebunden - 4 Stopper - 3 Befestigungsklips für Blende - 2 Bodenführungen und 1 durchsichtige Türkantendichtung - Einbauanleitung und Montageschlüssel
GB5003	Garnitur für <b>1,53-1,73 m</b> breite Öffnung, bestehend aus: - 2 Laufwagensätze mit Klemmen und Schließdämpfern - 1 Synchronisationssatz, kabelgebunden - 4 Stopper - 3 Befestigungsklips für Blende - 2 Bodenführungen und 1 durchsichtige Türkantendichtung - Einbauanleitung und Montageschlüssel
GB5004	Garnitur für <b>1,73-2,53 m</b> breite Öffnung, bestehend aus: - 2 Laufwagensätze mit Klemmen und Schließdämpfern - 1 Synchronisationssatz, kabelgebunden - 4 Stopper - 3 Befestigungsklips für Blende - 2 Bodenführungen und 1 durchsichtige Türkantendichtung - Einbauanleitung und Montageschlüssel



### ZUSAMMENSETZUNG DER GARNITUREN

