



WIN-Slide 2 le coulissant haut de gamme

■ COMPACTITÉ :

- encombrement vertical réduit sur toute la gamme avec maintien des réglages dans les 3 axes. Les équerres ont des trous oblongs inclinés pour plus de stabilité
- nouveau bandeau compact
- poulie de renvoi intégrée à la butée

- GAIN DE TEMPS : écartement des points de fixation du rail augmenté de 50% (de 44 à 66 cm)

- SÉCURITÉ : nouvelle butée avec 2 points d'ancrage dans le rail

- INNOVATION : nouvel amortisseur pour une ouverture ou une fermeture tout en douceur des panneaux.

Les nouveaux galets des montures augmentent la surface des panneaux exposés au vent





WIN-Slide 2 pour panneaux jusqu'à 80 Kg

MONTURES & ACCESSOIRES

Référence	Désignation
11280XA2	Monture équipée de 4 galets, axes montés sur roulements à billes, vis M8 en INOX A2. Pour panneaux à déplacement manuel sans synchronisation - 80 kg max. / panneau.
11280LXA2	Dito pour panneaux synchronisés et/ou motorisés.
0026XA2	Platine en INOX A2 à visser sur chant. Epaisseur panneau : 25 mm mini.
0027XA2	Platine en INOX A2 à visser sur plat (80 x 58 mm). Epaisseur panneau : comprise entre 28 et 36 mm.
11286XA2	Butée de rail à deux points d'ancrage. Livrée avec visserie INOX A2.



11280XA2



0026XA2



0027XA2



11286XA2



JUIN 2023

AMORTISSEUR

JUIN 2023	Système de butée amortisseur pour une ouverture ou une fermeture tout en douceur du panneau. L'amortisseur accompagne le panneau de façon automatique jusqu'à la position ouverte ou fermée.
------------------	--

RAILS & ACCESSOIRES - SIMPLE VOIE - 80 KG

11208/600	Rail en aluminium brut, section 39 x 36 mm. L = 6 m.
11293	Équerre de fixation simple réglable en aluminium brut. Livrée avec visserie INOX A2. Se fixe tous les 660 mm maxi.



11208/600



11293


BANDEAUX & EMBOUTS - SIMPLE VOIE - 80 KG

Pour volet à déplacement manuel

11263/600	Bandeau en aluminium brut. L = 6 m.
11266	Kit d'embouts pour bandeau 11263 composé de : 2 embouts en aluminium brut, 2 pinces de fixation pour bandeau, 8 vis de fixation 3,9 x 19 en INOX A2




11263/600



11266




11263L/600




11266L

Pour volet à déplacement synchronisé et/ou motorisé

11263L/600	Bandeau en aluminium brut. L = 6 m.
11266L	Kit d'embouts pour bandeau 11263L , pour volets à déplacement synchronisé, composé de : 2 embouts en aluminium brut, 2 pinces de fixation pour bandeau, 8 vis de fixation 3,9 x 19 en INOX A2.
11266M	Dito pour volets à déplacement motorisé, contient un support supplémentaire pour l'embout côté moteur.



11266M



11269

Fixation des bandeaux


11269	5 pinces en aluminium anodisé. Permet de fixer les bandeaux aux équerres.
--------------	---

RAILS & ACCESSOIRES - double voie ou simple brise-soleil - 80 kg

11208/600	Rail en aluminium brut, section 39 x 36 mm. L = 6 m.
11293D	Équerre de fixation double réglable en aluminium brut. Livrée avec visserie INOX A2. Se fixe tous les 660 mm maxi.



11208/600



11293D


BANDEAUX & EMBOUTS - double voie ou simple brise-soleil - 80 kg

Pour volet à déplacement synchronisé et/ou motorisé


11264L/600	Bandeau en aluminium brut. Longueur = 6 m.
11267L	Kit d'embouts pour bandeau 11264L , pour volets à déplacement synchronisé, composé de : 2 embouts en aluminium brut, 2 pinces de fixation pour bandeau, 8 vis de fixation 3,9 x 19 en INOX A2.
11267M	Dito pour volets à déplacement motorisé, contient un support supplémentaire pour l'embout côté moteur.



11264L/600



11267L



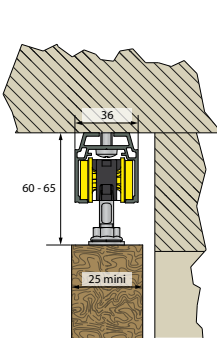
11267M



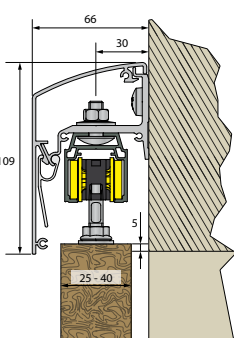
11269

Fixation des bandeaux

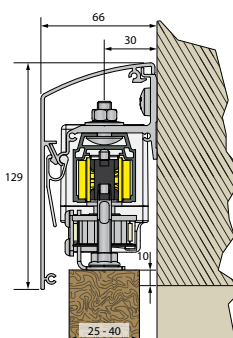
11269	5 pinces en aluminium anodisé. Permet de fixer les bandeaux aux équerres.
--------------	---



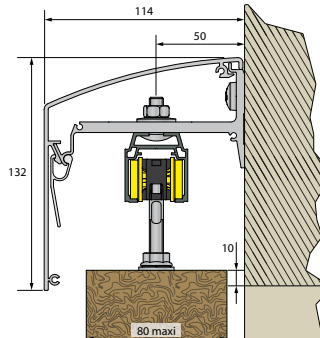
Fixation plafond



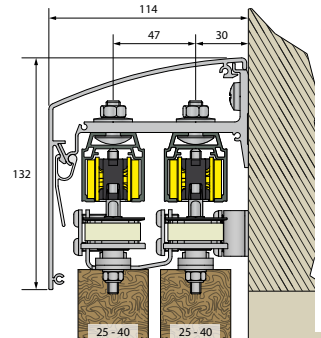
Fixation murale
1 voie



Fixation murale
1 voie motorisée



Fixation murale
(brise-soleil)



Fixation murale
2 voies synchronisées