

Faltschiebesystem **OPENTEC FMF150**®

Glasfenster mit Metallrahmen



OPENTEC FMF150®:

- Max. Gewicht eines Flügels: **150 kg**
- Max. Abmessungen der Öffnung: **16.5 x 3.5 m**
- Flügelanzahl: **3-15** (7+8)
- Max. Flügelbreite: **1100 mm**
- Flügeldicke: **50-100 mm**
- Verwendung im Außenbereich:


**Restaurants, Hotels, Terrassen, Bars,
Einkaufszentren...**

+ Faltschiebesystem zur Herstellung einer dichten Fensterfront mit Metallrahmen

+ Bedienungskomfort:
bequemes Verschieben der Öffnung

+ Lösung für die Schwelle:
- zum Einlassen (PEM)

+ Auswahl an widerstandsfähigen Materialien:
eloxiertes Aluminium und Edelstahl



SLIDSOFT:

Der **Online-Konfigurator** erstellt eine detaillierte Aufstellung der Bauteile sowie die Abmessungen der Glasflügel.
www.mantion.de

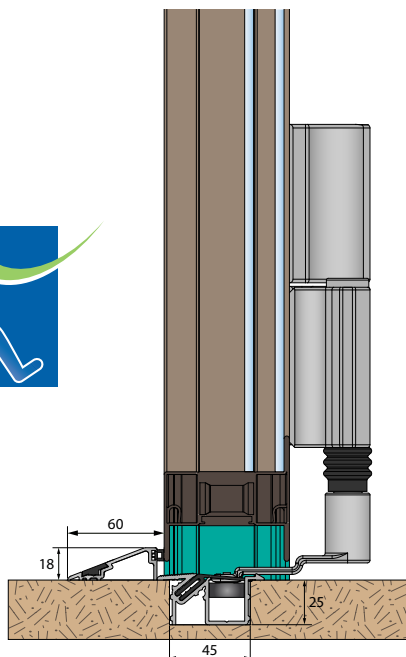
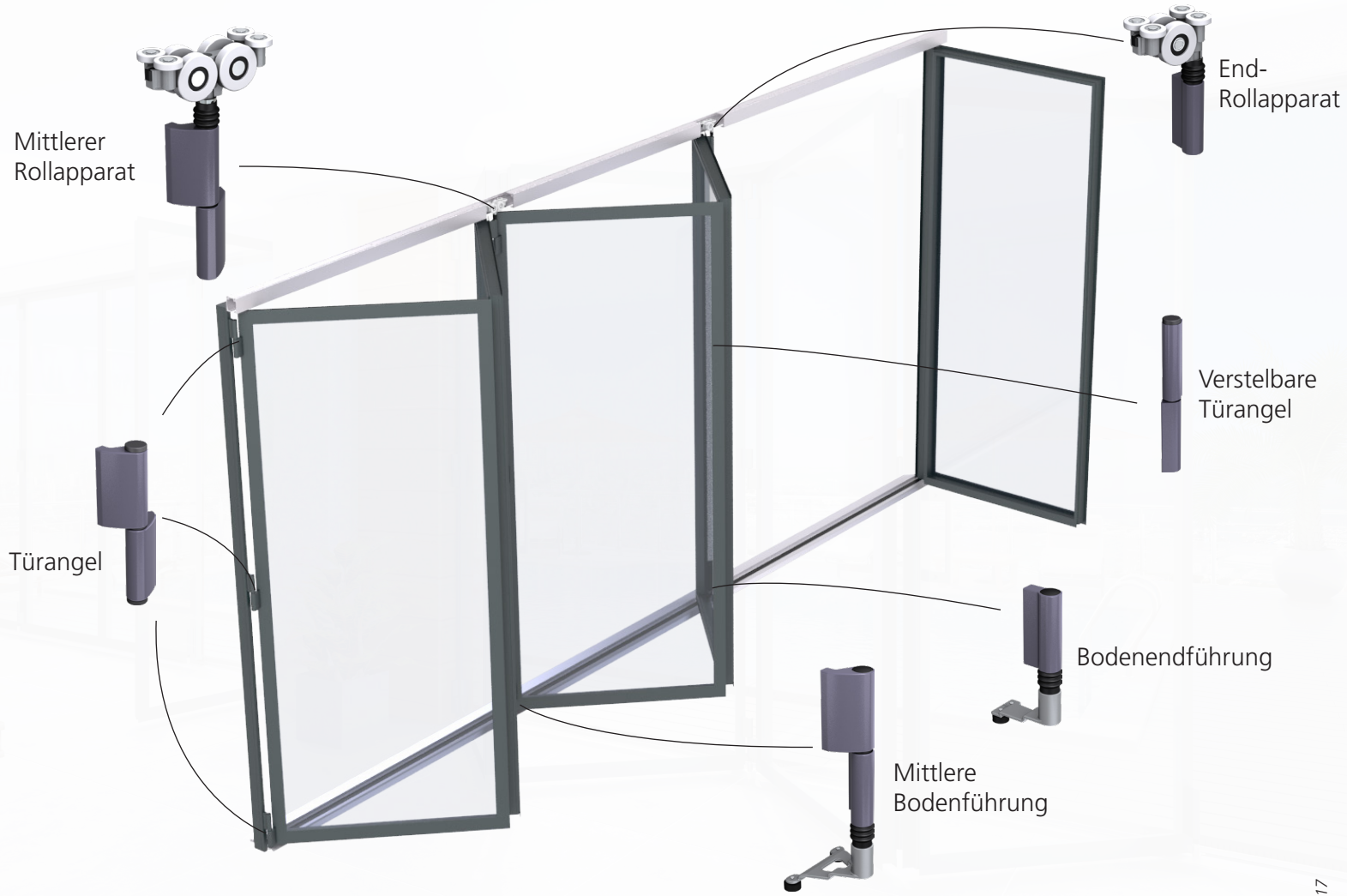
Tochterfirma: **MANTION BAUBESCHLÄGE GMBH**
Dieselstr. 18 - 42579 - Heiligenhaus

Firmensitz: **MANTION SAS**
7, rue Gay Lussac - ZI de Trépillot - F-25000 Besançon



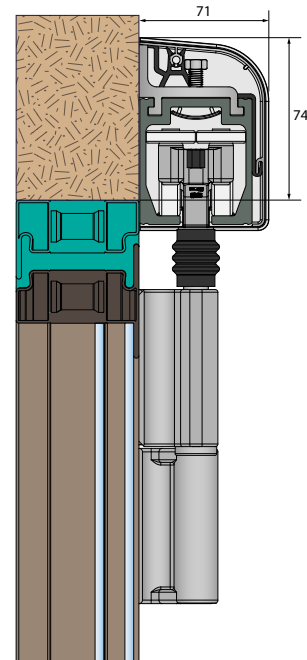
Tel. 02056/582690 - Fax. 02056/582699
www.mantion.de - info@mantion.de

Tel. +33 3 81 50 56 77 - Fax. +33 3 81 53 29 76
www.mantion.com - export@mantion.com



Schnittansicht des unteren Bereichs
(einzulassende Türschwelle)

- Rahmen
- Flügel
- Glas



Schnittansicht des oberen Bereichs